

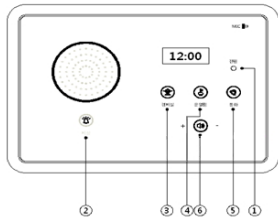


본 제품을 사용하시기 전에 "제품 사용 전 안전을 위한 주의사항"을 반드시 읽고 올바른 방법으로 사용 해 주세요
본 제품 사용설명서에 표기된 내용은 제품성능 향상 등의 목적으로 언제든지 예고 없이 변경될 수 있습니다

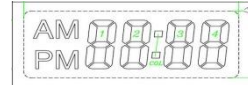
Rev 1.0

1. 명칭 및 기능
 - 1.1 전면
 - 1.2 LCD
2. 사용설명
 - 2.1 시간설정
 - 2.2 전화가 왔을 때
3. 홈 오토 연동기능
 - 3.1 세대 현관
 - 3.2 공동 현관
 - 3.3 경비실
 - 3.4 비상 기능
4. 제품의 규격
5. 제품 보증서

(정면)



버튼 명칭	기능
1 전원	제품의 전원버튼 LED 가 점등됩니다
2 비상	비상 상황을 알리기 위해 사용됩니다
3 경비	경비실과 통화 시 사용 합니다
4 문 열림	현관문을 열 수 있습니다
5 통화	전화, 세대현관, 공동현관, 경비실과 통화 시 사용 합니다
6 음량	음량을 조절 할 수 있습니다



번호	명칭	기능
1	시간 표시	24시간 시계 표시
2	AM / PM	오전/오후 시간 구분 표시

- ① [문 열림]버튼을 2초 이상 길게 누르면 LCD의 표시가 점멸 합니다
- ② [음량 -] 버튼으로 '시간'을, [음량 +]버튼으로 '분'을 조절 합니다
- ③ 시간 조정이 완료되면, 다시[문 열림]버튼을 짧게 누르면 설정이 완료됩니다

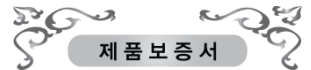
- ① 전화가 오면 벨이 울리며 전화 통화 램프가 깜박입니다. 이때 [통화] 버튼을 누르면 통화를 하실 수 있습니다
- ② 전화벨이 울릴 때 [음량 -, +]버튼을 누르면 전화벨 크기를 조절할 수 있습니다
- ③ 통화도중 [음량 -, +] 버튼을 이용하여 통화음량을 조절할 수 있습니다
- ④ 통화를 끝내려면 [통화]버튼을 눌러 종료합니다

- ① 공동 현관에서 호출이 오면 벨이 울리며 통화 램프가 깜박입니다. 통화를 원하면 [통화] 버튼을 누르고 방문자와 통화를 할 수 있습니다. 통화를 끝내려면 [통화] 버튼을 눌러 종료합니다.
- ② 통화도중 [음량 -, +] 버튼을 이용하여 통화음량을 조절할 수 있습니다.
- ③ 문을 열어줄 경우 통화 중에 [문 열림] 버튼을 누릅니다.

- ① 공동 현관에서 호출이 오면 멜로디가 울리며 통화 램프가 깜박입니다. 통화를 원하면 [통화] 버튼을 누르고 방문자와 통화를 할 수 있습니다. 통화를 끝내려면 [통화] 버튼을 눌러 종료합니다.
- ② 통화도중 [음량 -, +] 버튼을 이용하여 통화음량을 조절할 수 있습니다
- ③ 문을 열어줄 경우 통화 중에 [문 열림] 버튼을 누릅니다.

- ① 경비실을 호출하려면 [경비실] 버튼을 누릅니다. 멜로디가 울리며 대기상태가 됩니다. 경비실에서 전화를 받으면 통화를 할 수 있습니다.
- ② 통화를 끝내려면 [경비실] 버튼을 눌러 종료합니다.
- ③ 경비실에서 호출이 오면 멜로디가 울리며 경비실 표시램프가 깜박입니다. 통화를 원하면 [통화] 버튼을 누릅니다.
- ④ 통화를 끝내려면 [통화] 버튼을 눌러 종료합니다.

- ① 위급 상황 시 [비상] 버튼을 2초 이상 눌러 대내의 비상 상황을 알릴 수 있습니다



구분	규격	품명	욕실용 인터폰
제품명	욕실용 인터폰	모델명	HT-200 / 200C
기능	전화, 인터폰(경비실), 문 열림, 비상, 시계(HT-200C)	제조사	에치타이
전원	DC12V (Home Auto 전원 사용)	제조번호	
제품크기	본체: 160 x 117 x 40 (W x H x D)	구입일자	
중량		보증기간	구입일로부터 1년
스피커	8Ω (0.8W) x 1EA		

1. 구입일로부터 1년 이내에 제조상의 결함이나 자연발생적인 고장이 발생할 경우 무상으로 수리해 드립니다.
2. 보증기간이 지났거나, 사용상의 부주의 천재지변에 의한 고장, 당사 서비스요원 이외 수리 또는 개조로 인한 고장의 경우 유상으로 수리해 드립니다.
3. 사용 중 의문사항이나 서비스를 원하시면 구입하신 판매처나 당사 A/S센터로 연락해 주시기 바랍니다.

주소: 인천시 부평구 백범로577번길 20 AS고객 센터
A/S 연락처 : 070-8239-5536