

KAF-W1000 모바일 APP 사용 가이드

스마트폰에서 APP 다운로드 하기



KOCOM Pass
HomeManager Apps.

• 안드로이드 OS

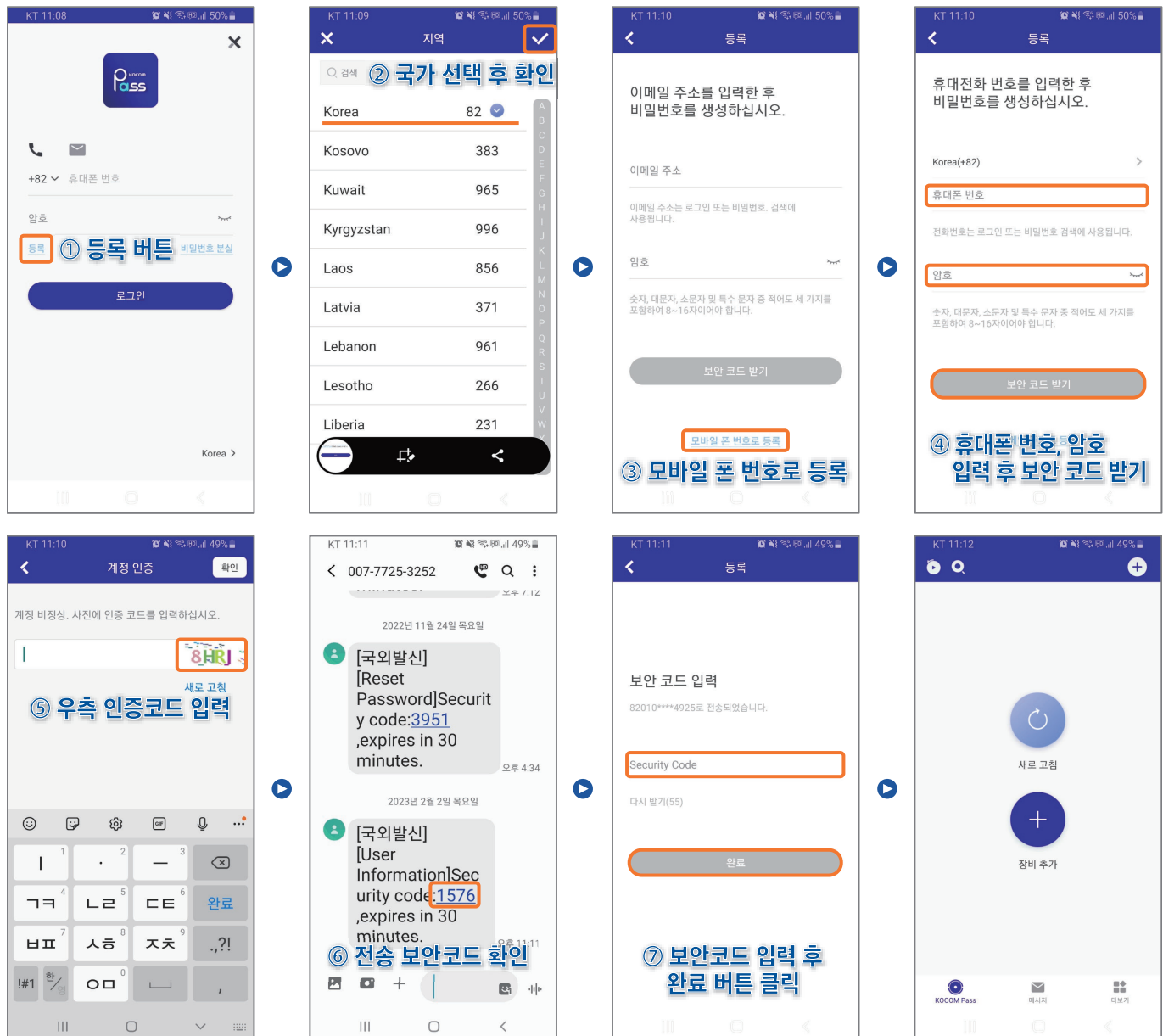
[구글 플레이스토어]에서 [코콤 패스]를 검색하여 다운로드 후 설치합니다.

• iOS (Apple)

[애플 앱스토어]에서 [코콤 패스]를 검색하여 다운로드 후 설치합니다.

사용자 등록 방법

코콤 패스를 사용하기 위해 사용자 등록 절차를 진행합니다.



주식회사 코콤

코콤 블루랩(마곡사옥): 서울특별시 강서구 마곡중앙8로 5길 16 김포사옥: 경기도 김포시 고촌읍 아라옥로 22
영업문의 TEL: 02 - 6675 - 2223 E-mail : kocom@kocom.co.kr | 고객센터 TEL: 1577-0051 E-mail : kocomas@kocom.co.kr www.kocom.co.kr
©2023. KOCOM CO.,Ltd. all rights reserved. ※본 내용은 제품의 품질과 성능을 위하여 사전 예고없이 변경될 수 있습니다.

FACE THRU

KAF-W1000 모바일 APP 사용 가이드

디바이스 연동(등록) 하기

사용자 등록이 완료되면 디바이스 연동(등록)을 진행합니다.



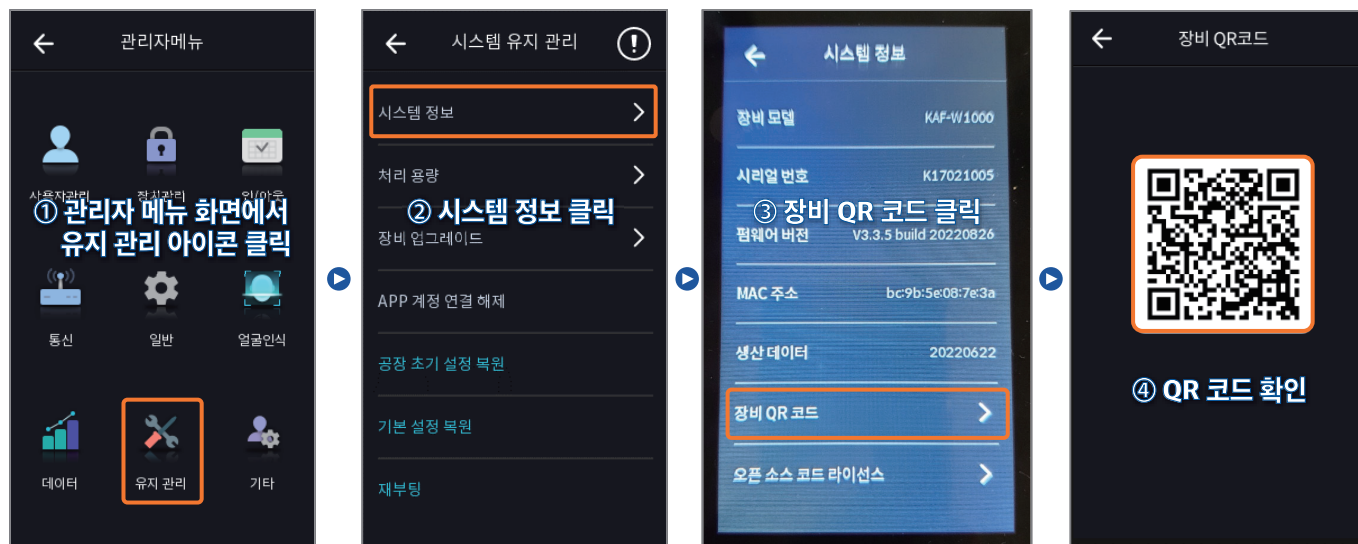
주식회사 코콤

코콤 블루랩(마곡사옥): 서울특별시 강서구 마곡중앙8로 5길 16 김포사옥: 경기도 김포시 고촌읍 아라옥로 22
 영업문의 TEL: 02 - 6675 - 2223 E-mail : kocom@kocom.co.kr | 고객센터 TEL: 1577-0051 E-mail : kocomas@kocom.co.kr www.kocom.co.kr
 ©2023. KOCOM CO.,Ltd. all rights reserved. ※본 내용은 제품의 품질과 성능을 위하여 사전 예고없이 변경될 수 있습니다.

KAF-W1000 모바일 APP 사용 가이드

디바이스 QR코드 확인(가져오기) 방법

디바이스 QR코드 확인(가져오기) 방법은 다음과 같습니다.



주식회사 코콤

코콤 블루랩(마곡사옥): 서울특별시 강서구 마곡중앙8로 5길 16 김포사옥: 경기도 김포시 고촌읍 아라옥로 22
 영업문의 TEL: 02 - 6675 - 2223 E-mail : kocom@kocom.co.kr | 고객센터 TEL: 1577-0051 E-mail : kocomas@kocom.co.kr www.kocom.co.kr
 ©2023. KOCOM CO.,Ltd. all rights reserved. ※본 내용은 제품의 품질과 성능을 위하여 사전 예고없이 변경될 수 있습니다.

KAF-W1000 모바일 APP 사용 가이드

디바이스 공유 하기

디바이스를 다른 사람에게 공유할 수 있습니다. **1인에 한해 공유 가능합니다.**
먼저 장비를 공유받은 폰에도 코콤 패스 앱이 설치되어 있어야 합니다.

디바이스 등록된
스마트폰

디바이스 공유받을
스마트폰



주식회사 코콤

코콤 블루캠(마곡사옥): 서울특별시 강서구 마곡중앙8로 5길 16 김포사옥: 경기도 김포시 고촌읍 아라옥로 22
 영업문의 TEL: 02 - 6675 - 2223 E-mail : kocom@kocom.co.kr I 고객센터 TEL: 1577-0051 E-mail : kocomas@kocom.co.kr www.kocom.co.kr
 ©2023. KOCOM CO.,Ltd. all rights reserved. ※본 내용은 제품의 품질과 성능을 위하여 사전 예고없이 변경될 수 있습니다.

FACE THRU

KAF-W1000 모바일 APP 사용 가이드

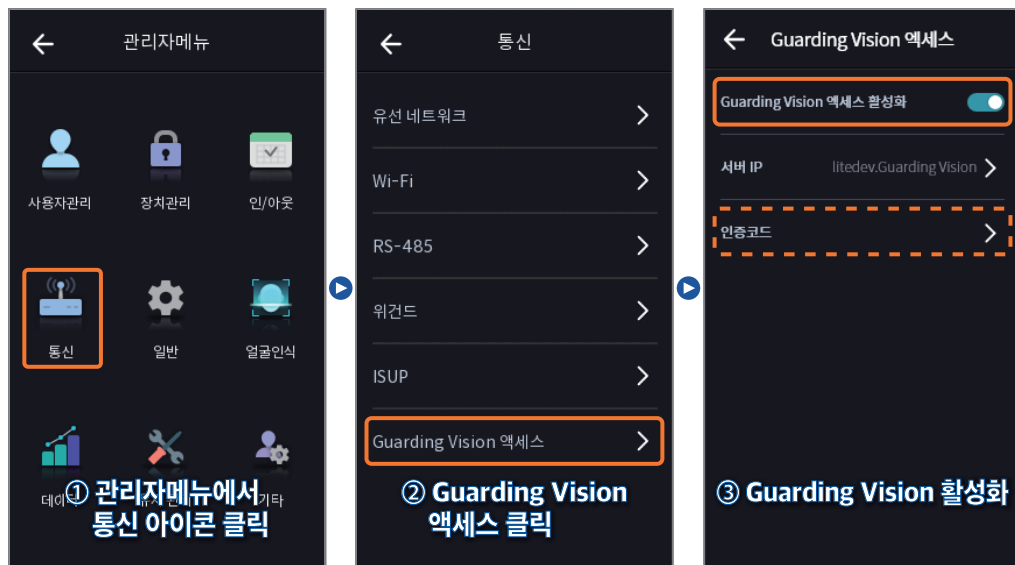
스마트폰 APP 간편 사용 방법

출입단말기에 방문자가 호출 버튼을 누르면 원격으로 코콤 패스 모바일 앱에서 방문자를 확인하고 문을 열어줄 수 있습니다.

먼저, 디바이스의 설정에서 모바일 APP 호출 설정 등이 하기와 같이 정상적으로 설정되어야 해야 합니다.

1. 관리자 메뉴 ▶ 통신 ▶ Guarding vision 액세스를 활성화해야 합니다.
2. 관리자 메뉴 ▶ 기타 ▶ 단축키 ▶ 호출 활성화
관리자 메뉴 ▶ 기타 ▶ 단축키 ▶ 호출 유형 ▶ App 호출 선택
3. 디바이스가 인터넷에 연결되어 있어야 합니다.

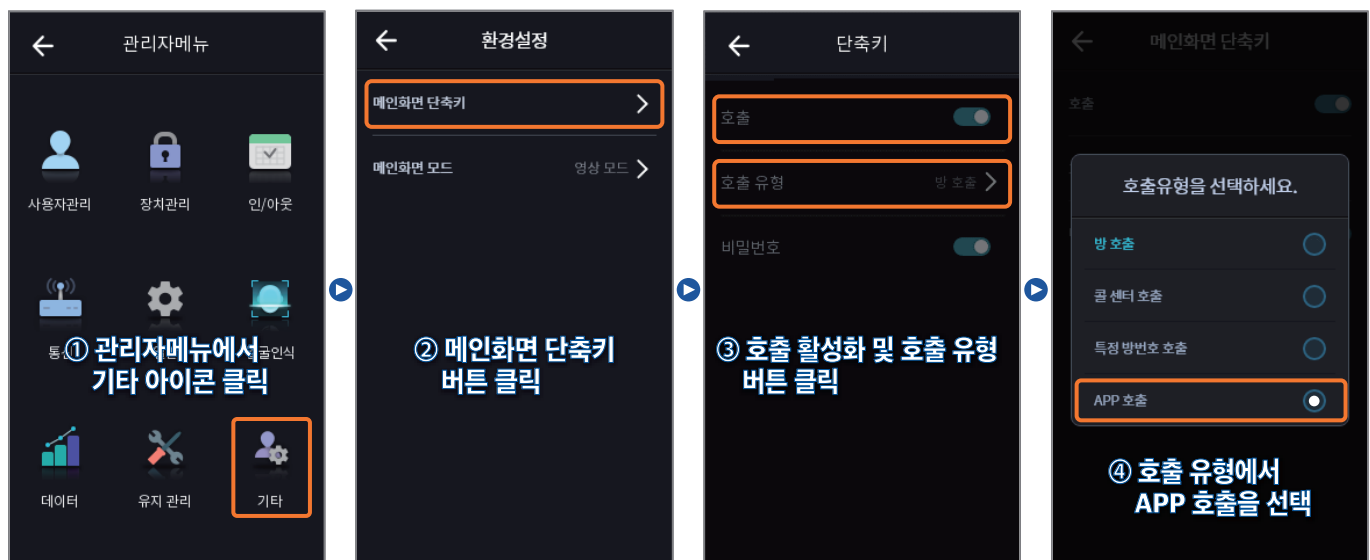
Guarding Vision 액세스 활성화 확인 방법



Guarding vision 액세스 활성화가 되어 있지 않을 경우

- Guarding vision 액세스를 활성화 함
- 최초 활성화일 경우에는 인증코드를 입력해야 합니다.
- 최초 활성화일 경우에는 개인 정보 (사진)전송 설정에 동의해야 합니다.

App 호출 활성화 방법



주식회사 코콤

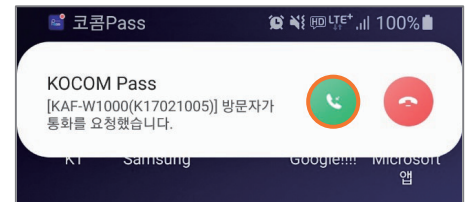

코콤 블루랩(마곡사옥): 서울특별시 강서구 마곡중앙8로 5길 16 김포사옥: 경기도 김포시 고촌읍 아라옥로 22
영업문의 TEL: 02 - 6675 - 2223 E-mail : kocom@kocom.co.kr | 고객센터 TEL: 1577-0051 E-mail : kocomas@kocom.co.kr www.kocom.co.kr
©2023. KOCOM CO.,Ltd. all rights reserved. ※본 내용은 제품의 품질과 성능을 위하여 사전 예고없이 변경될 수 있습니다.

KAF-W1000 모바일 APP 사용 가이드

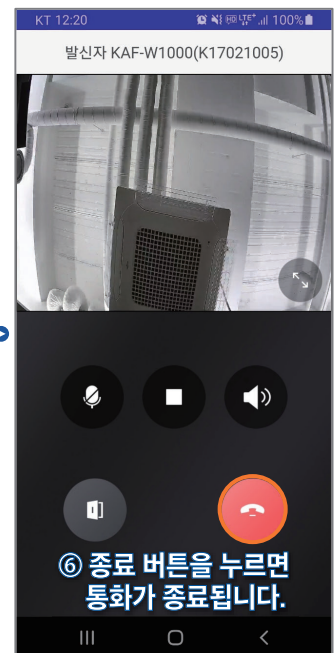
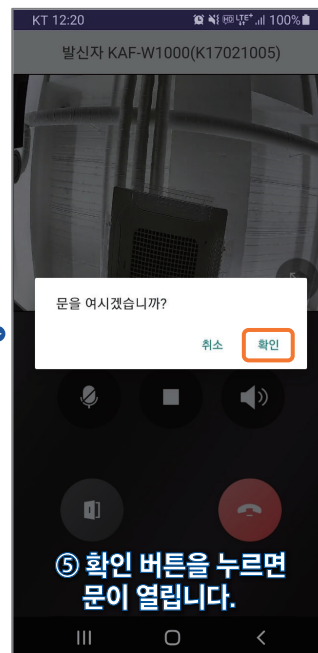
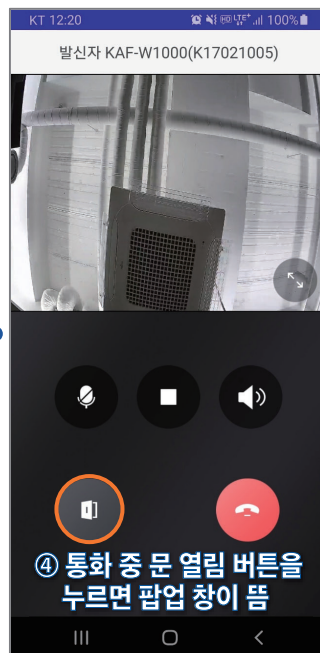
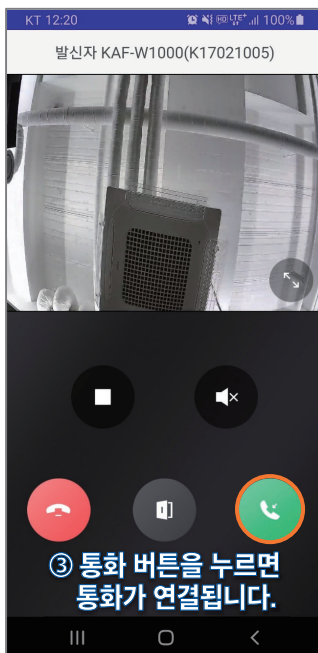
스마트폰 APP 간편 사용 방법

출입단말기에 방문자가 호출 버튼을 누르면 원격으로 코콤 패스 모바일 앱에서 방문자를 확인하고 문을 열어줄 수 있습니다.
먼저, 디바이스의 설정에서 모바일 APP 호출 설정 등이 하기와 같이 정상적으로 설정되어야 해야 합니다.

APP에서 방문자 확인 및 문 열기 방법



② 스마트폰 화면에
통화 요청 알림창이 표시됩니다.



주식회사 코콤

코콤 블루랩(마곡사옥): 서울특별시 강서구 마곡중앙8로 5길 16 김포사옥: 경기도 김포시 고촌읍 아라옥로 22
영업문의 TEL: 02 - 6675 - 2223 E-mail : kocom@kocom.co.kr | 고객센터 TEL: 1577-0051 E-mail : kocomas@kocom.co.kr www.kocom.co.kr
©2023. KOCOM CO.,Ltd. all rights reserved. ※본 내용은 제품의 품질과 성능을 위하여 사전 예고없이 변경될 수 있습니다.