

## KOCOM [ 품질보증서 ]

1. 본 제품은 엄밀한 품질관리 및 검사과정을 거쳐서 만들어진 제품입니다.
2. 저희 코콤 제품을 정상적으로 사용함에 있어 제조상의 결함으로 인하여 고장이 발생하였을 경우 구입하신 일로 부터 1년간 무상으로 A/S해 드립니다.
3. 다음의 경우에는 보증기간중 일지라도 유상으로 A/S해 드립니다.
  - 가. 사용자의 이동 또는 취급부주의로 인한 고장
  - 나. 부당한 수리 또는 내부를 변경, 손상시킨 경우
  - 다. 천재지변에 의한 고장
  - 라. 보증서에 미기입 또는 무확인 정정, 손실할 때
4. 본 보증서는 재발행하지 않으므로 소중히 보관하십시오.
5. A/S를 요청시에는 보증서를 꼭 제시해 주십시오.

※ 본 제품의 성능 향상을 위하여 예고없이 변경될 수 있습니다.

제 품 명	
모 델 명	KIP-620ML
기 기 명	
형 식 번 호	
제 조 번 호	
구 입 일	년 월 일
보 증 기 간	구입일로부터 1년
판 매 점	
판 매 점 주 소	



**1577-0051** (서비스 센터 대표 전화번호)

제품 모델명, 고장상태, 연락처를 정확히 알려주시면  
고객 여러분의 궁금한 점을 언제나 친절하게 상담, 빠른 서비스를 제공합니다.

**KOCOM CO.,LTD.** www.kocom.co.kr


■본 설명서는 우측 일자 기준이며 품질의 향상을 위하여 예고없이 변경될 수 있습니다.

KIP-620ML 10.03

## KIP-620ML 사용설명서

# 모자식 인터폰 INTER PHONE

- 자기 연동 모자식 인터폰
- 자기 호출 및 통화기능
- 개별음성호출(방송) 기능
- 세대 호출통화시 버튼램프 표시기능



KIP-620ML

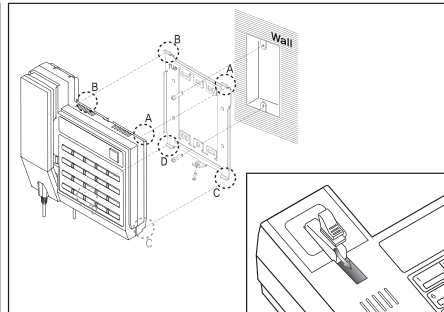
저희 제품을 구입하여  
주셔서 대단히 감사합니다.  
사용전에 잘 읽어보시고  
반드시 보관하세요.  
감사합니다.



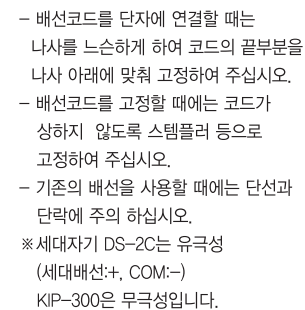
**주식회사 코콤**

## ■ 테이블형

### ■ 벽걸이형



- 1) 벽걸이쇠를 스크류로 1구형 Box 또는 벽면에 설치합니다.
- 2) 배선을 인터폰 제품 결선도를 참고하여 결선합니다.
- 3) 인터폰을 벽걸이쇠에 걸고, 스크류를 이용하여 벽걸이쇠에 인터폰을 고정합니다.
- 4) 핸드셋 스토퍼를 걸림이 위로 향하게 끼워넣습니다.



모델명	KIP-620ML
입력전원	DC 24V
소비전력	동작시 : 10W이하, 대기시 : 1.0W이하
통화방식	핸드셋 통화 방식
배선사양	터미널 방식
규격	(W)175mmX(H)175mmX(D)55mm

[illegible]

인터폰

터미널 박스

아답터

벽걸이 시

테이퍼 받침대

- 5.0mm (2개)
- 받침대 고정스크류

4x25mm (4개)

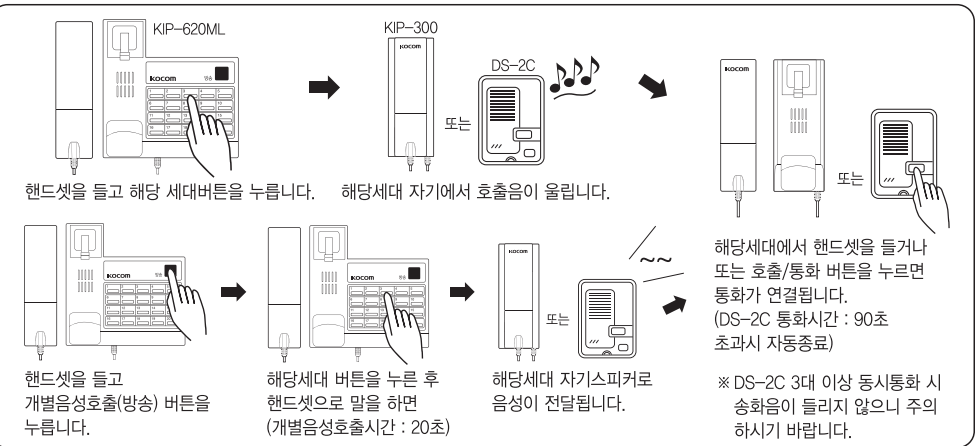
- 벽걸이시 고정용 스크류

3x8mm (1개)

- 벽걸이시에 모니터 고정 스크류

[퍼펙트 파워 ADS-48W-24-2-2448]

■ 각 해당 세대로 호출/개별 음성 호출 및 통화 기능



세대자기에서 핸드셋을 들거나  
호출/통화 버튼을 누르면  
인터폰에서 호출음이 울립니다.  
(해당 세대버튼 램프 점등)  
핸드셋을 들면 해당세대와  
통화가 연결됩니다.  
(DS-2C 통화시간 : 90초  
초과시 자동종료)